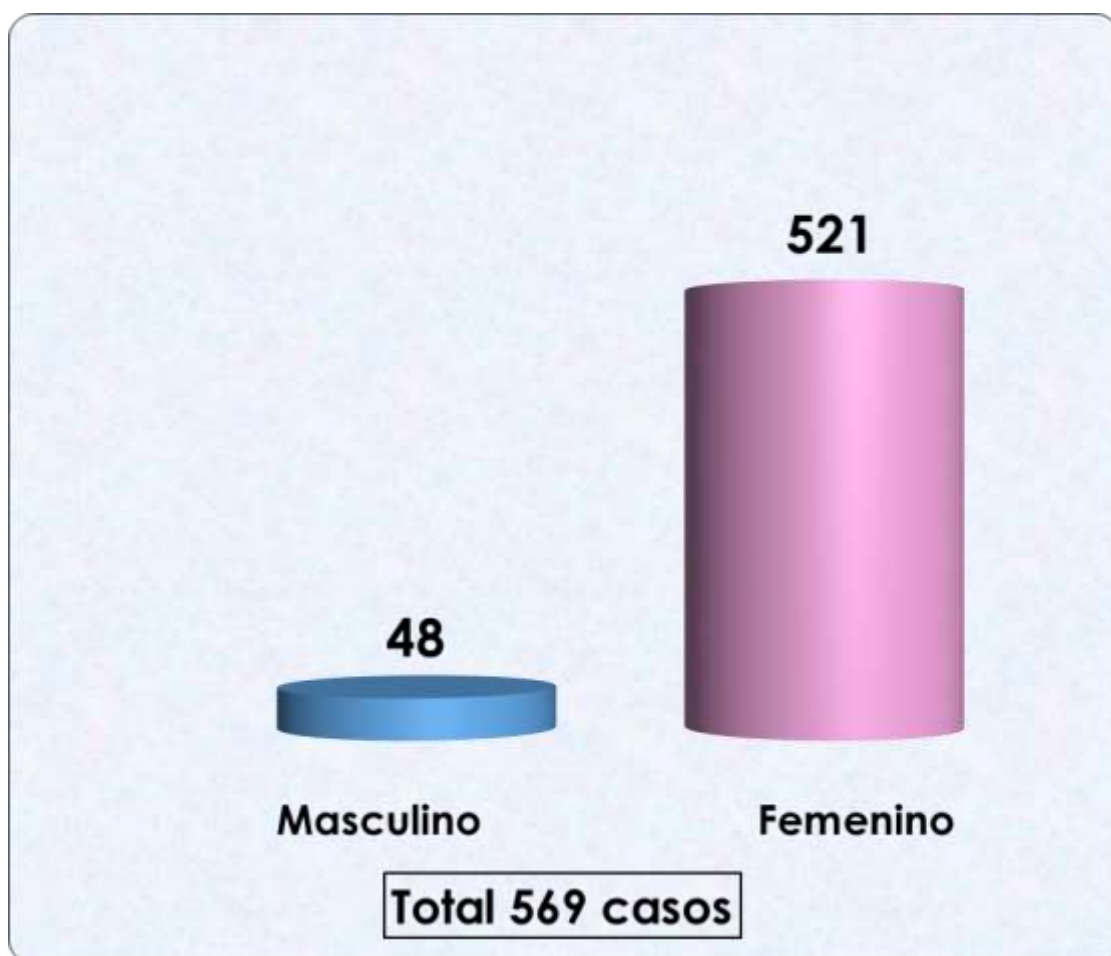


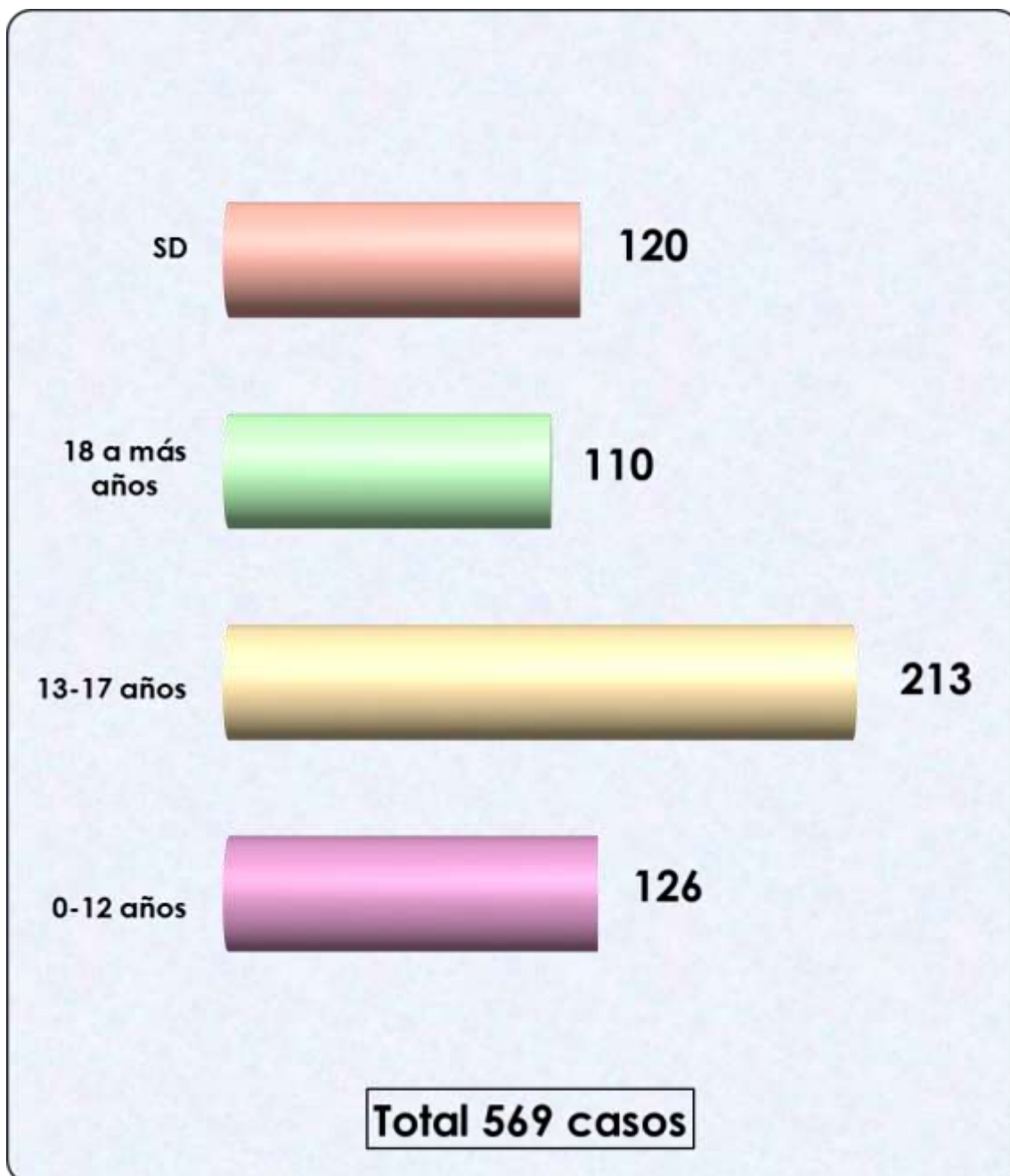
Instituto Nacional de Ciencias Forenses  
Reporte estadístico de casos para Reconocimiento médico legal por  
delitos sexuales  
Enero 2016

- Número de casos atendidos según el género de la víctima.



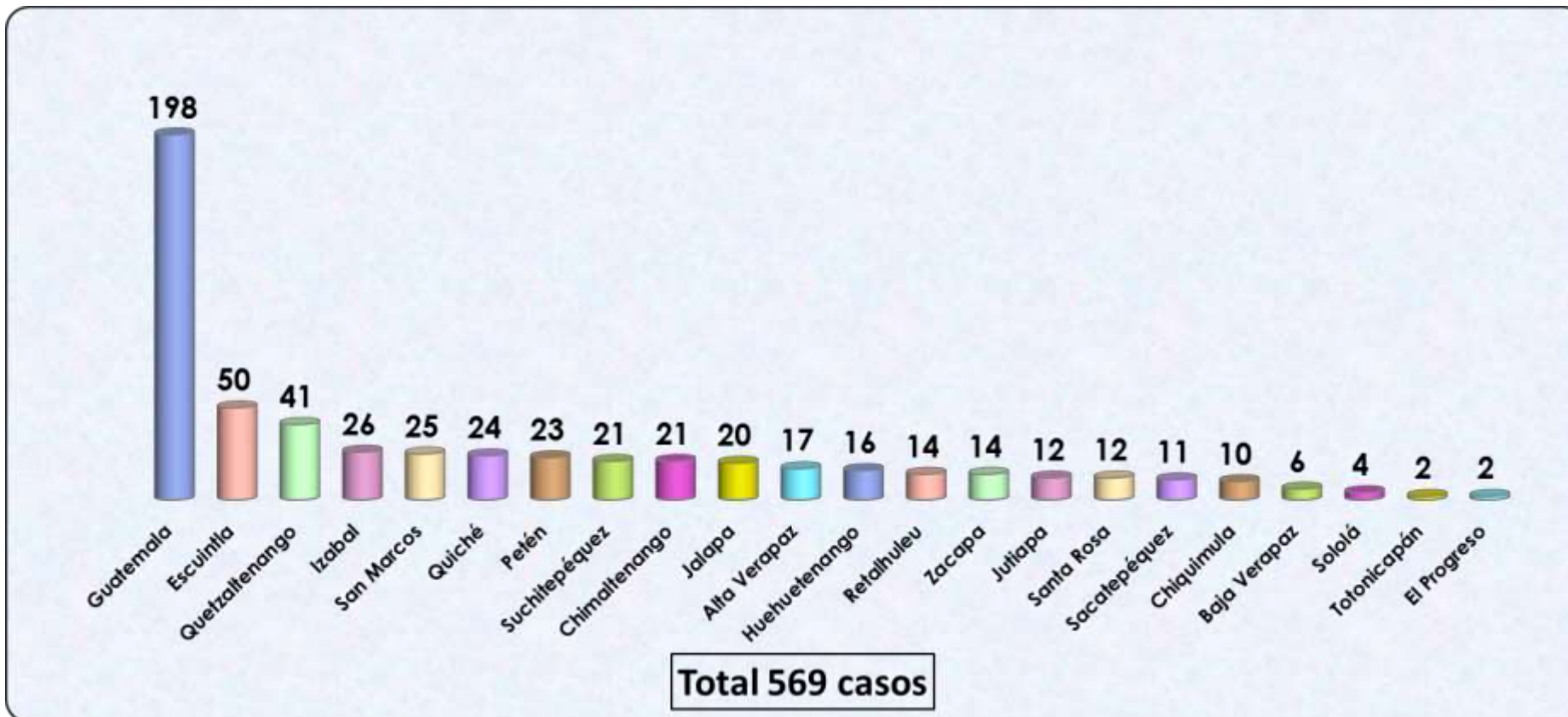
**Fuente:** Gráfica realizada por la Unidad de Monitoreo, Estadística y Capacitación de la Secretaría contra la Violencia Sexual, Explotación y Trata de Personas, con datos proporcionados por el Instituto Nacional de Ciencias Forenses-INACIF-.

➤ Número de casos atendidos por grupo de edad.




**Fuente:** Gráfica realizada por la Unidad de Monitoreo, Estadística y Capacitación de la Secretaría contra la Violencia Sexual, Explotación y Trata de Personas, con datos proporcionados por el Instituto Nacional de Ciencias Forenses-INACIF-.

- Durante el mes de **febrero 2016**, el departamento que reporta más casos por delitos de violencia sexual es: **Guatemala** con **161 casos**. El departamento que menos casos reporta es **El Progreso** con **3 casos**.



**Fuente:** Gráfica realizada por la Unidad de Monitoreo, Estadística y Capacitación de la Secretaría contra la Violencia Sexual, Explotación y Trata de Personas, con datos proporcionados por el Instituto Nacional de Ciencias Forenses-INACIF-.

➤ Número de casos investigados por mes.



**Fuente:** Gráfica realizada por la Unidad de Monitoreo, Estadística y Capacitación de la Secretaría contra la Violencia Sexual, Explotación y Trata de Personas, con datos proporcionados por el Instituto Nacional de Ciencias Forenses-INACIF-.